



课程标准

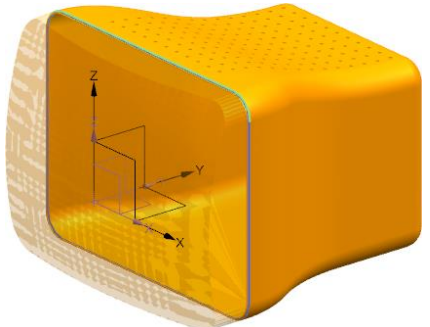
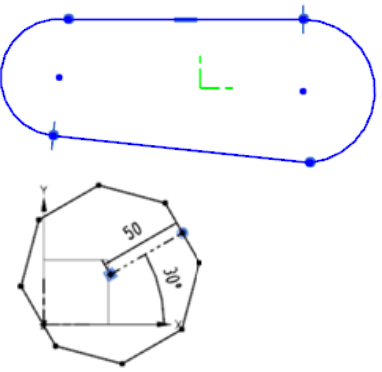
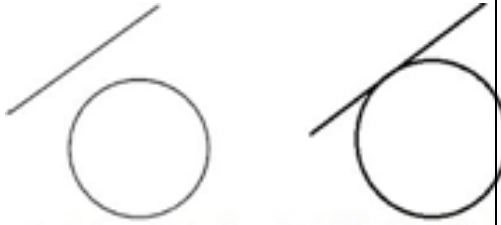
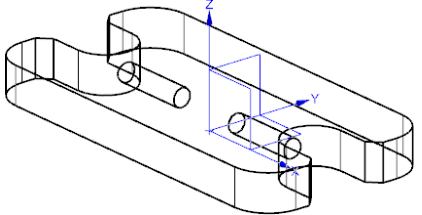
适用专业：机电一体化、模具设计与制造

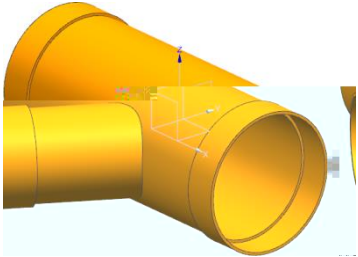
合作企业：广东力人科技有限公司

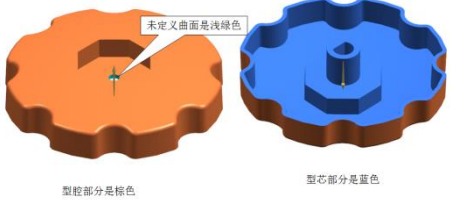

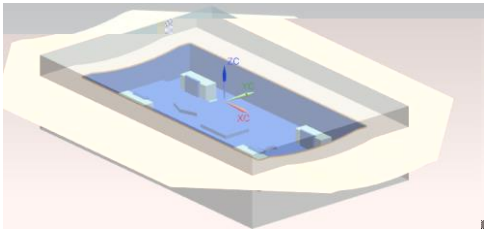


东莞市海扬模具有限公司



--	--	--	--	--

																			
																			
			 <p>a)“相切”约束前 b)“相切”约束后</p>																
			<table border="1"> <thead> <tr> <th>鼠标按键</th> <th>功能</th> <th>操作说明</th> </tr> </thead> <tbody> <tr> <td>左键 (MB1)</td> <td>选取命令以及实体、曲线、曲面等对象</td> <td>直接单击鼠标左键</td> </tr> <tr> <td rowspan="3">中键 (MB2)</td> <td>放大或缩小</td> <td>按<Ctrl+中键>或<左键+中键></td> </tr> <tr> <td>平移</td> <td>按<Shift+中键>或<中键+右键></td> </tr> <tr> <td>旋转</td> <td>按住中键不放, 即可旋转视图</td> </tr> <tr> <td>右键 (MB3)</td> <td>弹出下拉菜单</td> <td>在空白处单击右键</td> </tr> </tbody> </table>	鼠标按键	功能	操作说明	左键 (MB1)	选取命令以及实体、曲线、曲面等对象	直接单击鼠标左键	中键 (MB2)	放大或缩小	按<Ctrl+中键>或<左键+中键>	平移	按<Shift+中键>或<中键+右键>	旋转	按住中键不放, 即可旋转视图	右键 (MB3)	弹出下拉菜单	在空白处单击右键
鼠标按键	功能	操作说明																	
左键 (MB1)	选取命令以及实体、曲线、曲面等对象	直接单击鼠标左键																	
中键 (MB2)	放大或缩小	按<Ctrl+中键>或<左键+中键>																	
	平移	按<Shift+中键>或<中键+右键>																	
	旋转	按住中键不放, 即可旋转视图																	
右键 (MB3)	弹出下拉菜单	在空白处单击右键																	
																			

				 <p>未定义曲面是浅绿色</p> <p>型腔部分是棕色</p> <p>型芯部分是蓝色</p>
				 <p>没有界面</p>
				
				 <p>选取此面</p> <p>此面封闭</p>
				 <p>选中9个小孔侧面</p>